

TLAKOVÉ NÁDOBY AQUASYSTEM



Návod k použití
Provozně montážní předpisy



Návod na obsluhu
Prevádzkové a montážne predpisy



1. VŠEOBECNĚ

Všechny nádoby ZILIO s vyměnitelnou membránou vyhovují bezpečnostním normám podle směrnice 2015/68 / UE. Tato příručka je navržena tak, aby vyhovovala požadavkům článku 4.3. přílohy 1 směrnice PED 2014/68 / UE a je přiložen k výrobku.

2. POPIS A POUŽITÍ VÝROBKU

Ohřívání: ZILIO expanzní nádoby jsou nutné pro umožnění expanze, k níž dochází při zahřátí vody, čímž se omezuje nárůst tlaku v systému. Tlaková nádoba ZILIO s vyměnitelnou membránou je nezbytná pro normální a trvalé fungování rozvodné a čerpací soustavy pitné vody.

Nádrže slouží jako zásobník tlakové vody a zabraňují konstantnímu cyklu čerpadla. Všechny nádrže/ expanzní nádrže ZILIO jsou konstruovány tak, aby byly použitelné s kapalinami typu 2; žádné jiné kapaliny nejsou povoleny (pokud Zilio nepředloží konkrétní písemné prohlášení).

Všechny tlakové nádoby/expanzní nádrže jsou vyrobeny z lisované oceli s výměnnou membránou uvnitř. Membrány ZILIO jsou balónové, s utěsněným připojením k přírubě, což zabraňuje tomu, aby voda byla v kontaktu s ocelí nádoby.

3. TECHNICKÉ ÚDAJE

Technické údaje každé tlakové nádoby jsou uvedeny na štítku, který je připevněn na každé nádobě. Na štítku je uvedeno: Kód; Sériové číslo; Datum výroby; Kapacita; Pracovní teplota (TS). Tento štítek je pevně připevněn na nádobu a nesmí být odstraněn nebo změněn.

Tlakové nádoby musí být používány podle technických údajů uvedených na tomto štítku. Předepsané limity nesmí být překročeny.

4. POSTUP PRO INSTALACI NEBO VÝMĚNU

- Ujistěte se, že používáte veškeré potřebné manipulační prostředky a přijímáte všechna nezbytná opatření před umístěním a instalací nádoby.
- Nádrž musí být instalována uvnitř ve větraném nezámrzém prostoru. Musí být také umístěna mimo zdroje tepla, generátory a jiné zdroje, které by ji mohly poškodit.
- V závislosti na modelu je hmotnost nádoby plné vody navržena tak, aby byla podporována systémovým potrubím. Proto je velmi důležité, když je to nutné, že potrubí je správně podepřeno pomocí konzol, svorek nebo jiných zařízení. Dále, pokud nádrž nemá podstavec a je instalována vodorovně, musí být řádně upevněna.
- Vypněte napájení a přívod vody do systému. Ujistěte se, že systém není pod tlakem a je zcela chladný, aby se předešlo možnému spálení nebo vážným zraněním.

Před instalací jednotky sejměte plastovou krytku, která kryje plnicí ventil, a zkontrolujte pomocí tlakoměru, že předběžné naplnění odpovídá hodnotě předběžného naplnění uvedené na štítku s tolerancí $\pm 20\%$. Je-li to nutné, upravte tuto hodnotu na požadovanou hodnotu. Vyměňte a utáhněte plastovou čepičku na ventilu.

- Namontujte nádobu na správné místo podle plánu napájení vody, nejlépe ve svislé

poloze s připojením vody směrem dolů (viz výkresy) v následujících polohách:

- na zpětných potrubích v uzavřených topných systémech (obr. 1);
- mezi kotlem a zpětným ventilem nebo tlakovým pojistným ventilem v systémech pitné teplé vody (obr. 2);
- za zpětným ventilem umístěným na výstupu čerpadla, v čerpacích systémech pro skladování a čerpání vody (obr. 3)
- po instalaci nádoby spusťte systém a zkontrolujte, zda nedochází k úniku vody. Bude také nutné vyloučit veškerý vzduch z potrubí. Zkontrolujte, zda tlak a teplota splňují požadované limity; v případě potřeby otevřete nedalekou baterii, abyste snížili tlak a/ nebo snižte teplotu, aby byla dosažena správná teplota.
- Příliš neutahujte závitové kování.
- Připojte otvor prázdnou zátkou nebo instalujte manometr a/nebo pojistný ventil (obr. 4).

Upozornění: Výše popsaný postup instalace je pouze obecný. Ujistěte se, že berete v úvahu specifikace a pokyny systémového plánu, provozní požadavky a místní normy a kódy.

5. ÚDRŽBA

Upozornění: údržbářské činnosti smí provádět pouze kvalifikovaný a autorizovaný instalatér.

- Před každou kontrolou nebo údržbou se ujistěte, že je napájení a napájení vypnuto, systém je studený a není pod tlakem a nádoba je prázdná.
- Nádrž musí být zkontrolována každých šest měsíců, abychom se ujistili, že hodnota předběžného naplnění je shodná s hodnotou uvedenou na štítku (továrně nastavená hodnota předběžného naplnění nebo hodnota nastavená zákazníkem) s tolerancí $\pm 20\%$, není-li uvedeno jinak.
- Nádobu čistěte pouze vodou a mýdlem, abyste prodloužili trvanlivost laku nádoby.
- Komponenty nádrže se mohou opotřebovat. V případě, že některé součásti jsou opotřebované nebo zkorodované, musí být nádoba vyměněna.
- Pro výměnu použijte pouze náhradní díly ZILIO.

Poznámka: nádrž musí být vyměněna v případě nadměrného opotřebování a v každém případě po 5 letech od data instalace. Tím je zajištěno řádné fungování systému.

ZILIO nezodpovídá za žádné škody na majetku ani zranění osob z důvodu nedodržení výše uvedených pokynů, zejména kvůli nesprávnému rozměru, instalaci, údržbě, práci s nádrží a souvisejícím systémem.

6. BEZPEČNOSTNÍ POKYNY PRO ZVLÁŠTNÍ RIZIKA

Nedodržení následujících směrnic může být nebezpečné a může vést k úmrtí, vážným zraněním a škodám na majetku, kromě toho, že je nádoba nepoužitelná. Je zakázáno propíchnout nebo svařit nádobu. Expanzní nádoba a/ nebo tlaková nádoba nesmí být odinstalovány během provozu. Nepřekračujte maximální pracovní teplotu a/ nebo povolený maximální tlak. Nepoužívejte tlakovou nádobu a/ nebo expanzní nádobu nesprávně, pro použití, pro které nebyly určeny. Jakákoli expanzní nádoba a tlaková nádoba jsou před

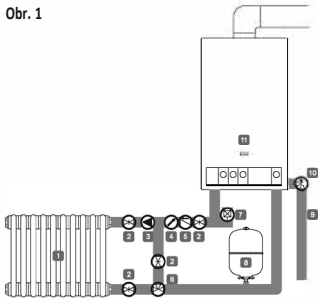
odesláním testovány, zkontrolovány a řádně zabaleny. Výrobce nezodpovídá za žádné škody způsobené nevhodnou přepravou nebo manipulací s výrobkem, pokud nejsou přijata nezbytná opatření k zajištění integrity výrobku a bezpečnosti osob.

Společnost ZILIO nepřijme žádný nárok na případné škody na majetku nebo na zranění osob kvůli nedodržení výše uvedených pokynů, zejména z důvodu nesprávného rozměru, instalace, údržby, provozu plavidla a souvisejícího systému.

EXPANZNÍ NÁDOBA	Problém	Příčina	Řešení
	Intervence bezpečnostního ventilu	Nevhodná velikost nádrže Nádoba je prázdná Přednaplnění není správné	Nahradte nádobu nádobou o správném rozměru Přednaplňte nádobu Zkontrolujte, zda je naplnění o 0,2 bar nižší než je tlak na manometru (v rozmezí ± 20% jmenovité hodnoty)
Horká nádoba	Nádoba byla nainstalována na přívodním potrubí	Nainstalujte nádobu na výtlačné potrubí	

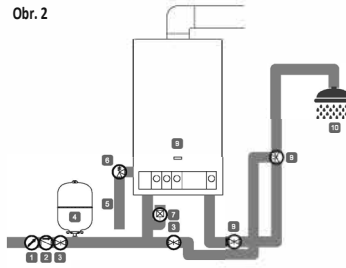
TLAKOVÁ NÁDOBA	Problém	Příčina	Řešení
	Intervence bezpečnostního ventilu	Nevhodná velikost nádrže Nádoba je prázdná Přednaplnění není správné	Nahradte nádobu nádobou o správném rozměru Přednaplňte nádobu Zkontrolujte, zda je naplnění o 0,2 bar nižší než je tlak na manometru (v rozmezí ± 20% jmenovité hodnoty)
	Horká nádoba	Příliš stlačený vzduch v nádobě	Nahradte nádobu nádobou o správném rozměru
	Častý cyklus čerpadla	Nevhodná velikost nádrže Přednaplnění není správné	Nahradte nádobu nádobou o správném rozměru Zkontrolujte, zda je naplnění o 0,2 bar nižší než je tlak na manometru (v rozmezí ± 20% jmenovité hodnoty)
	Hlučná nádoba	Nádoba se nevypouští správně	Zkontrolujte, zda je naplnění o 0,2 bar nižší než je tlak na manometru (v roz. mezi ± 20% jmenovité hodnoty) nebo změňte umístění nádoby.
Vibrace v nádobě	Nádoba není správně připevněna nebo se nevypouští správně	Zkontrolujte, zda je nádoba správně připevněna a zda je přednaplnění o 0,2 bar nižší, než je počáteční hodnota na manometru	

Obr. 1



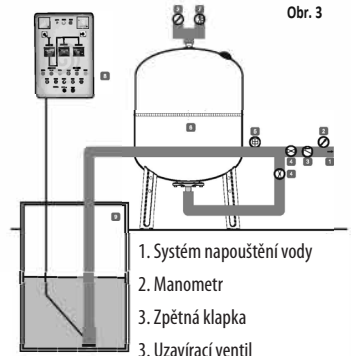
1. Topný systém
2. Uzavírací ventil
3. Čerpadlo
4. Manometr
5. Zpětná klapka
6. Směšovací ventil
7. Automatický odvzdušňovací ventil
8. Expanzní nádobka
9. Odpad
10. Bezpečnostní ventil
11. Kotel

Obr. 2

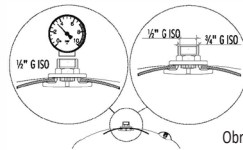


1. Manometr
2. Zpětná klapka
3. Uzavírací ventil
4. Expanzní nádobka
5. Směšovací ventil
7. Automatický odvzdušňovací ventil
8. Kotel
9. Směšovací ventil
10. TUV

Obr. 3



1. Systém napouštění vody
2. Manometr
3. Zpětná klapka
4. Uzavírací ventil
5. Tlakový spínač
6. Tlaková nádobka s vakem
7. Automatický odvzdušňovací ventil
8. Spouštěcí panel
9. Ponorné čerpadlo



Obr. 4

Následující prohlášení o shodě pro tlakové a expanzní nádoby se týká pouze jednotek s označením CE, které patří do kategorie 2.ii. Netýká se výrobků patřících do kategorie uvedené v článku 4.3 směrnice.

PROHLÁŠENÍ O SHODĚ UE

Zilio Industries SpA přes Sghe Vecchia, 65-36050 Friola di Pozzoleone (VI) prohlašuje na svou výhradní odpovědnost, že expanzní a tlakové nádoby, které vyrábějí, označené CE as příloženým tímto prohlášením, splňují základní bezpečnostní požadavky směrnice 2014/68 /UE podle modulů Hand H1 a předpisu EN 13831.

VCP - VRP - R - RV - S - SV - SI - A - AV - AO - B - BV - AV-X - Z - VZ - M - MB - MC- MP - X - VX - HX DIRECTIVE 2014/68/UE MODULES H - H1

Nome, modello, capacità, lot, numero di fabbrica	Name, model, capacity, lot, batch or serial number	Nom, modelo, capacidad, numero de lot, numero de serie	Name, model, inhalt, seriennummer	Nome, modelo, capacidade, lot sau serie de fabricatie	Nombre, modelo, capacidad, n.ºmerodeserie	Jméno, typ, objem, výrobní číslo	Nazwa, model, pojemność, partia lubnumerseryjny
VEDI ETICHETTA SUL VASO	SEE THE LABEL ON THE TANK	VOIR ÉTIQUETTE SUR LE RÉSERVOIR	SEHE ETIQUETZ AUF DEM GERÄT	VEZI ETICHETA DE PE REZERVOR	VIAŠE ETIQUETA DEINŠASO	VIZ ETIQUETA NA ŠITKA NA DÓBĚ	PIKZ: ETYKIETA NA ZBIORNIKU
Al quale questa dichiarazione si riferisce e in conformità con la:	To which this declaration refers, is in conformity with the:	Auquel cette déclaration se réfère est conforme à la:	Sich in übereinstimmung befindet mit:	La care se refera prezenta declaratie, sunt in conformitate cu:	Al que se refere esta declaración es conforme con:	Ko které se toto prohlášení vztahuje je ve shodě s:	do którego odnosi się niniejsza deklaracja, jest zgodny z:
DIRETTIVA EUROPEA 2014/68/UE	EUROPEAN DIRECTIVE 2014/68/UE	DIRECTIVE EUROPEE ENNE 2014/68/UE	EUROPÄISCHENVORSCHRIFTEN 2014/68/UE	DIRECTIVA EUROPEANA 2014/68/UE	DIRECTIVA EUROPEA 2014/68/UE	EVROPSKUSMĚRNICE 2014/68/UE	Europejská Směrnice 2014/68/UE
In accord con:	According to:	selon:	entsprechend:	In conformitate cu:	Según:	Podle:	Według
DIRETTIVA 2014/68/UE MODULI H-I-202-IT/Q160023_R01 - H1 I-202-IT/Q-170016 - SMĚRNICE 2014/68/UE MODUL H-I-202-IT/Q160023_R01 - H1 I-202-IT/Q-170016							
VALUTAZIONE PROCEDURE DI CONFORMITÀ	CONFORMITY ASSESSMENT PROCEDURES	EVALUATION PROCEDURES OF CONFORMANCE	VERFAHREN ZUR KO-FÜR REINBEI ERKLÄRUNG	PROCEDURI DE EVALUARE A-CORRUPHINARITATEI	ENVALIACION PROCEDIMIENTO DE CONFORMANDADO	ZKUSĚBNÍ POSTUPY PRO POSOUZENÍ SHODY	ZGDODNOCŃ OCENA PROCESUJAWY
VEDI: ETICHETTA SUL VASO	SEE THE LABEL ON THE TANK	VOIR ÉTIQUETTE SUR LE RÉSERVOIR	SEHE ETIQUETZ AUF DEM GERÄT	VEZI ETI ETIQUETA DE PE REZERVOR	VIAŠE ETIQUETA DEINŠASO	VIZ VÝROBNÍ ŠITKA NA DÓBĚ	PIKZ: ETYKIETA NA ZBIORNIKU
<p>Dato, data, datum, datum, fecha, dati VEDI ETICHETTA SUL VASO SEE LABEL ON THE TANK VOIR ÉTIQUETTE SUR LE RÉSERVOIR SEHEN SELBSTKONTROLIERENDES FABRIKESCHILD AUSZEICHNUNGSEINHEIT VEZI ETICHETA DE PE REZERVOR VIAŠE ETIQUETA DAL VASO DATUMUL ȘI VIZIETI ETIQUETA LA DÓBĚ</p>		<p>ZILIO SIMONE Legal Representative</p>		<p>ENTE NOTIFICATO NR. NOTIFIED BODY NO. ORGANISME NOTIFIE NR. BESTÄTIGENDE ANSTALT NR. ORGANISM NOTIFICAT NR. ORGANISMO NOTIFICADO NR. NOTIFIKOVANÁ OSOBA JEDNOSTKA NOTYFIKOWANA NR</p>		<p>TUV RHEINLAND ITALIA S.R.L. VIA MATTEI, 3 20010 POGGIO LOMBARDO (MI)</p>	
<p>Lugar - Place of Issue - Lieu Ort der Ausstellung Loc emisiere - Lugar Místo vystavení Miejscce wydania Via Sghe Vecchia, 65 Pozzoleone (VI) - Italy</p>		<p>Nome e firma persona autorizata Name and signature of authorized person Nom et signature de la personne autorisée Name und unterschift des befugten Nume și semnatura persoane autorizata Nombre y firma de persona autorizada Jméno a podpis oprávněné osoby Nazwisko i podpis osoby upoważnionej</p>		<p>CE 1936</p>			

1. VŠEOBECNĚ

Všetky nádoby ZILIO s vymeniteľnou membránou vyhovujú bezpečnostným normám podľa smernice 2015/68/UE. Táto príručka je navrhnutá tak, aby vyhovovala požiadavkám článku 4.3. prílohy 1 smernice PED 2014/68 / UE a je priložený k výrobku.

2. OPIS A POUŽITIE VÝROBKU

Ohrievanie: ZILIO expanzné nádoby sú nutné pre umožnenie expanzie, ku ktorej dochádza pri zahriatí vody, čím sa obmedzuje nárast tlaku v systéme. Tlaková nádoba ZILIO s vymeniteľnou membránou je nevyhnutná pre normálne a trvalé fungovanie rozvodnej a čerpacej sústavy pitnej vody.

Nádrže slúžia ako zásobník tlakovej vody a zabraňujú konštantnému cyklu čerpadla. Všetky nádrže/ expanzné nádrže ZILIO sú konštruované tak, aby boli použiteľné s kvapalinami typu 2; žiadne iné kvapaliny nie sú povolené (pokiaľ Zilio nepredloží konkrétne písomné vyhlásenie).

Všetky tlakové nádoby/expanzné nádrže sú vyrobené z lisovanej ocele s výmennou membránou vo vnútri. Membrány ZILIO sú balónové, s utesneným pripojením k prírubu, čo zabraňuje tomu, aby voda bola v kontakte s oceľou nádoby.

3. TECHNICKÉ ÚDAJE

Technické údaje každej tlakovej nádoby sú uvedené na štítku, ktorý je pripevnený na každej nádobe. Na štítku je uvedené: Kód; Sériové číslo; Dátum výroby; Kapacita; Pracovná teplota (TS). Tento štítok je pevne pripevnený na nádobu a nesmie byť odstránený alebo zmenený. Tlakové nádoby musia byť používané podľa technických údajov uvedených na tomto štítku. Predpísané limity nesmú byť prekročené.

4. POSTUP PRE INŠTALÁCIU ALEBO VÝMENU

- Uistite sa, že používate všetky potrebné manipulačné prostriedky a prijímate všetky potrebné opatrenia pred umiestnením a inštaláciou nádoby.
- Nádrž musí byť inštalovaná vo vnútri vo vetranom nezámraznom priestore. Musí byť tiež umiestnená mimo zdroja tepla, generátory a iné zdroje, ktoré by ju mohli poškodiť.
- V závislosti od modelu je hmotnosť nádoby plnej vody navrhnutá tak, aby bola podporovaná systémovým potrubím. Preto je veľmi dôležité, keď je to nutné, že potrubie je správne podoprené pomocou konzol, svoriek alebo iných zariadení. Ďalej, pokiaľ nádrž nemá podstavec a je inštalovaná vodorovne, musí byť riadne upevnená.
- Vypnite napájanie a prívod vody do systému. Uistite sa, že systém nie je pod tlakom a je úplne chladný, aby sa predišlo možnému spáleniu alebo vážnym zraneniam.

Pred inštaláciou jednotky odoberte plastový kryt, ktorý kryje plniaci ventil, a skontrolujte pomocou tlakomeru, že predbežné naplnenie zodpovedá hodnote predbežného naplnenia uvedenej na štítku s toleranciou $\pm 20\%$. Ak je to potrebné, upravte túto hodnotu na požadovanú hodnotu. Vymeňte a utiahnite plastovú čiapečku na ventile.

- Namontujte nádobu na správne miesto podľa plánu napájania vody, najlepšie vo zvislej polohe s pripojením vody smerom dole (viď výkresy) v nasledujúcich polohách:

- na spätných potrubíach v uzavretých vykurovacích systémoch (obr. 1);
- medzi kotlom a spätným ventilom alebo tlakovým poistným ventilom v systémoch pitnej teplej vody (obr. 2);
- za spätným ventilom umiestnenom na výstupe čerpadla, v čerpacích systémoch na skladovanie a čerpanie vody (obr. 3)
- po inštalácii nádoby spustíte systém a skontrolujte, či nedochádza k úniku vody. Bude tiež nutné vylúčiť všetok vzduch z potrubia. Skontrolujte , či tlak a teplota spĺňajú požadované limity; v prípade potreby otvorte neďalekú batériu, aby ste znížili tlak a/ alebo znížte teplotu, aby bola dosiahnutá správna teplota.
- Príliš neufahujte závitové kovanie.
- Pripojte otvor prázdnu zátkou alebo inštalujte manometer a/alebo poistný ventil (obr. 4).

Upozornenie: Vyššie popísaný postup inštalácie je iba všeobecný. Uistite sa, že beriete do úvahy špecifikácie a pokyny systémového plánu, prevádzkové požiadavky a miestne normy a kódy.

5. ÚDRŽBA

Upozornenie: údržbárske činnosti smie vykonávať iba kvalifikovaný a autorizovaný inštalatér.

- Pred každou kontrolou alebo údržbou sa uistite, že je napájanie a napájanie vypnuté, systém je studený a nie je pod tlakom a nádoba je prázdna.
- Nádrž musí byť skontrolovaná každých šesť mesiacov, aby sme sa uistili, že hodnota predbežného naplnenia je zhodná s hodnotou uvedenou na štítku (továrne nastavená hodnota predbežného naplnenia alebo alebo hodnota nastavená zákazníkom) s toleranciou $\pm 20\%$, ak nie je uvedené inak.
- Nádobu čistíte iba vodou a mydlom, aby ste predĺžili trvanlivosť laku nádoby.
- Komponenty nádrže sa môžu opotrebovať. V prípade, že niektoré súčasti sú opotrebované alebo skorodované, musí byť nádoba vymenená.
- Na výmenu používajte iba náhradné diely ZILIO.
- Poznámka: nádrž musí byť vymenená v prípade nadmerného opotrebovania av každom prípade po 5 rokoch od dátumu inštalácie. Tým je zaistené riadne fungovanie
- systému.

ZILIO nezodpovedá za žiadne škody na majetku ani zranenie osôb z dôvodu nedodržania vyššie uvedených pokynov, najmä kvôli nesprávnemu rozmeru, inštalácii, údržbe, práci s nádržou a súvisiacim systémom.

6. BEZPEČNOSTNÉ POKYNY PRE ŠPECIÁLNE RIZIKÁ

Nedodržanie nasledujúcich smerníc môže byť nebezpečné a môže viesť k úmrtiu, vážnym zraneniam a škodám na majetku, okrem toho, že je nádoba nepoužiteľná. Je zakázané prepichnúť alebo zvariť nádobu. Expanzná nádoba a/ alebo tlaková nádoba nesmú byť odinštalované počas prevádzky. Neprekračujte maximálnu pracovnú teplotu a/ alebo povolený maximálny tlak. Nepoužívajte tlakovú nádobu a/ alebo expanznú

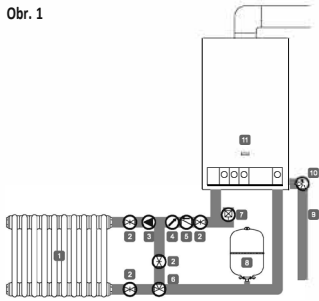
nádobu nesprávne, na použitie, pre ktoré neboli určené. Akákoľvek expanzná nádoba a tlaková nádoba sú pred odoslaním testované, skontrolované a riadne zabalené. Výrobca nezodpovedá za žiadne škody spôsobené nevhodnou prepravou alebo manipuláciou s výrobkom, pokiaľ nie sú prijaté nevyhnutné opatrenia na zaistenie integrity výrobku a bezpečnosti osôb.

Spoločnosť ZILIO neprijme žiadny nárok na prípadné škody na majetku alebo na zranenie osôb kvôli nedodržaniu vyššie uvedených pokynov, najmä z dôvodu nesprávneho rozmeru, inštalácie, údržby, prevádzky plavidla a súvisiaceho systému.

	Problém	Příčina	Řešení
EXPANZNÍ NÁDOBA	Intervence bezpečnostního ventilu	Nevhodná velikost nádrže Nádoba je prázdná Přednaplnění není správné	Nahradte nádobu nádobou o správném rozměru Přednaplňte nádobu Zkontrolujte, zda je naplnění o 0,2 bar nižší než je tlak na manometru (v rozmezí ± 20% jmenovité hodnoty)
	Horká nádoba	Nádoba byla nainstalována na přívodním potrubí	Nainstalujte nádobu na výtlačné potrubí

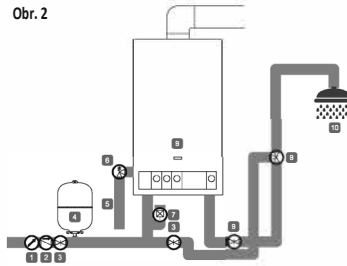
	Problém	Příčina	Řešení
TLAKOVÁ NÁDOBA	Intervence bezpečnostního ventilu	Nevhodná velikost nádrže Nádoba je prázdná Přednaplnění není správné	Nahradte nádobu nádobou o správném rozměru Přednaplňte nádobu Zkontrolujte, zda je naplnění o 0,2 bar nižší než je tlak na manometru (v rozmezí ± 20% jmenovité hodnoty)
	Horká nádoba	Příliš stlačený vzduch v nádobě	Nahradte nádobu nádobou o správném rozměru
	Častý cyklus čerpadla	Nevhodná velikost nádrže Přednaplnění není správné	Nahradte nádobu nádobou o správném rozměru Zkontrolujte, zda je naplnění o 0,2 bar nižší než je tlak na manometru (v rozmezí ± 20% jmenovité hodnoty)
	Hlučná nádoba	Nádoba se nevypouští správně	Zkontrolujte, zda je naplnění o 0,2 bar nižší než je tlak na manometru (v roz. mezi ± 20% jmenovité hodnoty) nebo změňte umístění nádoby.
	Vibrace v nádobě	Nádoba není správně připevněna nebo se nevypouští správně	Zkontrolujte, zda je nádoba správně připevněna a zda je přednaplnění o 0,2 bar nižší, než je počáteční hodnota na manometru

Obr. 1



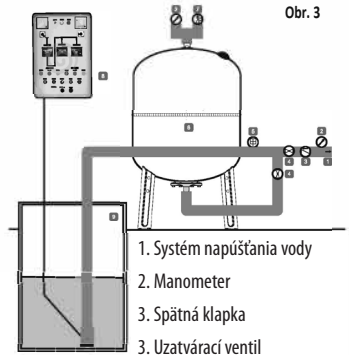
1. Vykurovací systém
2. Uzavírací ventil
3. Čerpadlo
4. Manometer
5. Spätná klapka
6. Zmiešavací ventil
7. Automatický odvodušňovací ventil
8. Expanzná nádobu
9. Odpad
10. Bezpečnostný ventil

Obr. 2

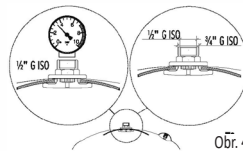


1. Manometer
2. Spätná klapka
3. Uzavírací ventil
4. Expanzná nádobu
5. Zmiešavací ventil
7. Automatický odvodušňovací ventil
8. Kotel
9. Zmiešavací ventil
10. TÜV

Obr. 3



1. Systém napúšťania vody
2. Manometer
3. Spätná klapka
3. Uzavírací ventil
4. Guľový ventil
5. Tlakový spínač
6. Tlaková nádobu s vakom
7. Automatický odvodušňovací ventil
8. Spúšťací panel
9. Ponorné čerpadlo



Nasledujúce vyhlásenie o zhode pre tlakové a expanzné nádoby sa týka iba jednotiek s označením CE, ktoré patria do kategórie 2:ii. Netyka sa výrobkov patriacich do kategórie uvedenej v článku 4.3 smernice.

VYHLÁSENIE O ZHODE UE

Zilio Industries SpA cez Sega Vecchia, 65-36050 Friola di Pozzoleone (VI) vyhlasuje na svoju výhradnú zodpovednosť, že expanzné a tlakové nádoby, ktoré vyrábajú, označené CE as priloženým týmto vyhlásením, spĺňajú základné bezpečnostné požiadavky smernice 2014/68/UE podľa modulov Hand H1 a predpisu EN 13831.

VCP - VRP - R - RV - S - SV - SI - A - AV - AO - B - BV - AV-X - Z - VZ - M - MB - MC- MP - X - VX - HX DIRECTIVE 2014/68/UE MODULES H - H1

Nome, modello, capacità, lot, numero di fabbrica	Name, model, capacity, lot, batch or serial number	Nom, modelo, capacidad, numero de lot, numero de serie	Name, model, inhalt, seriennummer	Nome,model, capacidade, lot sau serie de fabricatie	Nombre, modelo, capacidad, n.ºmerodeserialo	Jméno, typ, objem, výrobní číslo	Nazwa, model, pojemność, partia lubnumerseryjny
VEDI ETICHETTA SUL VASO	SEE THE LABEL ON/THE TANK	VOIR ETIQUETTE SUR LE RESERVOIR	SEHE ETIQUETE AUF DEM GERÄT	VEZI ETICHETA DE PE REZERVOR	VIASE ETIQUETA DEIM SERVO	VIZ VÝROBNÍ ŠTIKBA NA NÁDOBĚ	PIKREZ: ETYKIETA NA ZBIORNIKU
Al quale questa dichiarazione si riferisce e in conformità con la:	To which this declaration refers, is in conformity with the:	Auquel cette déclaration se réfère est conforme à la:	Sich in übereinstimmung befindet mit:	La care se refera prezenta declaratie, sunt in conformitate cu:	Al que se refiere esta declaración es conforme con	Ko které se toto prohlášení vztahuje je ve shodě s:	do którego odnosi się niniejsza deklaracja, jest zgodny z:
DIRETTIVA EUROPEA 2014/68/UE	EUROPEAN DIRECTIVE 2014/68/ EU	DIRECTIVE EUROPEE ENNE 2014/68/UE	EUROPÄISCHENVORSCHRIFTEN 2014/68/UE	DIRECTIVA EUROPEANA 2014/68/UE	DIRECTIVA EUROPEA 2014/68/UE	EVROPSKOSMLUVNÍK 2014/68/UE	Europejský Dohovor 2014/68/UE
In accordo con:	According to:	selon:	entsprechend:	In conformitate cu:	Según:	Podle:	Według
DIRETTIVA 2014/68/UE MODULI H-1-202-IT/Q160023_R01 - H1-1-202-IT/Q-170016 - SMĚRNICE 2014/68/UE MODUL H-1-202-IT/Q160023_R01 - H1-1-202-IT/Q-170016							
VALUTAZIONE PROCEDURE DI CONFORMITÀ	CONFORMITY ASSESSMENT PROCEDURES	EVALUATION PROCEDURES DE CONFORMITATE	VERFAHREN ZUR KO FÜR REINBE ERKLA RUS IN	PROCEDURI DE EVALUARE A-CORRUPMARE	INVALIACION PROCEDIMIENTO DE CONFORMIDAD	ZKUSĚBNÍ POSTUPY PRO POSOUZENÍ SHODY	ZGODNOSC OCENA PROCESAJNY
VEDI: ETICHETTA SUL VASO	SEE THE LABEL ON/THE TANK	VOIR ETIQUETTE SUR LE RESERVOIR	SEHE ETIQUETE AUF DEM GERÄT	VEZI ETI GER A E PE REZERVOR	VIASE ETIQUETA DEIM SERVO	VIZ VÝROBNÍ ŠTIKBA NA NÁDOBĚ	PIKREZ: ETYKIETA NA ZBIORNIKU
<p>Dato, data, datum, datum, fecha, data VEDI ETICHETTA SUL VASO SEE LABEL ON THE TANK VOIR ETIQUETTE SUR LE RESERVOIR SEHEN SELBSTKONTROLIERENDES PAKETSCHILD AUSDRUCKUNGSGEBIET VEZI ETICHETA DE PE REZERVOR VIASE ETIQUETA DAL VASO DATUM NA VÝROBNÍ ŠTIKBE NA NÁDOBĚ</p>		<p>ZILIO SIMONE Legal Representative</p>		<p>ENTE NOTIFICATO NR. NOTIFIED BODY NO. ORGANISME NOTIFIE NR. BESTÄTIGENDE ANSTALT NR. ORGANISM NOTIFICAT NR. ORGANISMO NOTIFICADO NR. NOTIFIKOVANÁ OSOBA JEDNOSTKA NOTYFIKOWANA NR</p>		<p>ENTE NOTIFICATO NR. NOTIFIED BODY NO. ORGANISME NOTIFIE NR. BESTÄTIGENDE ANSTALT NR. ORGANISM NOTIFICAT NR. ORGANISMO NOTIFICADO NR. NOTIFIKOVANÁ OSOBA JEDNOSTKA NOTYFIKOWANA NR</p>	
<p>Lugar - Place of Issue - Lieu Ort der Ausstellung Loc emissor - Lugar Miesto vystavení Miejscze wydania Via Sega Vecchia, 65 Pozzoleone (VI) - Italy</p>		<p>Nome e firma persona autorizata Name and signature of authorized person Nom et signature de la personne autorisée Name und unterschift des befugten Nume și semnatura persoanei autorizata Nombre y firma de persona autorizada Jméno a podpis oprávněné osoby Nazwisko i podpis osoby upoważnionej</p>		<p>TÜV RHEINLAND ITALIA S.R.L. VIA MATTEI, 3 20010 POGGIO LOMBARDO (MI)</p>		<p>CE 1936</p>	

TYP:

VÝROBNÍ ČÍSLO:

 Prodloužená záruční doba.
 Potvrzuje výrobce nebo dovozce.

DATUM PRODEJE, RAZÍTKO:

DATUM ODBORNÉ MONTÁŽE, RAZÍTKO:

ZÁRUČNÍ PODMÍNKY:

- Výrobce (dovozce) odpovídá za jakost a správnou činnost výrobku po dobu 24 měsíců za předpokladu, že byl instalován a používán dle pokynů uvedených v návodu na obsluhu.
- Výrobce (dovozce) v záruční době odstraní všechny závady výrobku způsobené výrobou nebo vadou materiálu.
- Záruka se prodlužuje o dobu, po kterou byl výrobek v záruční opravě.
- Na záruční podmínky se vztahují ustanovení Občanského zákoníku.
- Místem reklamace se rozumí záruční opravna nebo sídlo či provozovna výrobce resp. prodejce.

UŽIVATEL ZTRÁCÍ NÁROK NA ZÁRUČNÍ OPRAVU:

- Používáním výrobku v nevhodném prostředí.
- Zásahem do konstrukce nebo při mechanickém poškození výrobku.
- Neodborně provedenou instalací.

ZÁZNAMY ZÁRUČNÍCH OPRAV:

příjem opravy	datum opravy	datum vydání	podpis opravce

Informace o záručním a pozáručním servisu, poradenská služba při instalaci čerpadel a vodáren
 na tel. čísle 572 591 800

TYP:

VÝROBNÉ ČÍSLO:	Predĺžená záručná doba. Potvrďuje výrobcu alebo dovozcu.
----------------	---

DÁTUM PREDAJA, PEČIATKA:

DÁTUM ODBORNEJ MONTÁŽE, PEČIATKA:

ZÁRUČNÉ PODMIENKY:

- Výrobca (dovozca) zodpovedá za akosť a správnu činnosť výrobku po dobu 24 mesiacov za predpokladu, že bol inštalovaný a používaný podľa pokynov uvedených v návode na obsluhu.
- Výrobca (dovozca) v záruční dobe odstráni všetky závady výrobku spôsobené výrobou alebo chybou materiálu.
- Záruka sa predĺžuje o dobu, po ktorú bol výrobok v záručnej oprave.
- Na záručné podmienky sa vzťahujú ustanovenia Občianskeho zákonníka.
- Miestom reklamácie sa rozumie záručný servis alebo alebo sídlo alebo prevádzka-reň výrobcu resp. predajcu.

UŽIVATEĽ STRÁCA NÁROK NA ZÁRUČNÚ OPRAVU:

- Používaním výrobku v nevhodnom prostredí.
- Zásahom do konštrukcie alebo pri mechanickom poškodení výrobku.
- Neodborne prevedenou inštaláciou.

ZÁZNAMY ZÁRUČNÝCH OPRÁV:

príjem opravy	dátum opravy	dátum vydania	podpis servisu



www.aquatrading.cz

Kollárova 969
698 01 Veselí nad Moravou
Telefon: +420 572 591 800
E-mail: aquacup@aquacup.cz

U Trati 3134/36a
100 00 Praha 10
Telefon: +420 286 584 883
E-mail: praha@aquacup.cz